

# Implementasi Zahir Accounting Versi 6.0 Pada Toko Karya Sejati Tasikmalaya

Ade Ucu Tri Zakia<sup>1</sup>, Lisdia Widiastuti<sup>2</sup>, Sri Wasiyanti<sup>3</sup>

## Info Artikel

Diterima Maret, 01, 2024  
Revisi Maret 23, 2024  
Terbit Maret 31, 2024

## Keywords:

Application,  
Finance,  
Zahir Accounting

## ABSTRACT

*Toko Karya Sejati (KS) is a trading company. Currently, there is no specific system or application in place, making the accounting data processing inefficient, as it is still recorded manually. This manual recording makes the data susceptible to damage or loss and requires a significant amount of time to generate reports. The objective of this research is to determine the operating system, design the system, analyze and test it, and perform accounting data processing. This study is beneficial in establishing accounting data processing at Toko Karya Sejati (KS). The research method employed is qualitative, involving interviews with KS business managers directly handling financial data processing issues, as well as direct observation of the existing system. The Zahir accounting system version 6.0 is proposed as a solution to the arising issues. With Zahir version 6.0, accounting data processing from transaction recording to financial report generation is much more accurate and efficient compared to manual systems.*

## Identitas Penulis:

Ade Ucu Tri Zakia<sup>1</sup>, Lisdia Widiastuti<sup>2</sup>, Sri Wasiyanti<sup>3</sup>

Universitas Bina Sarana Informatika

Jl. Cilebut Raya Pesona Intiland, Kotamadya Bogor

Email: adeucutrizakia.autz@gmail.com, [lisdia.ltt@bsi.ac.id](mailto:lisdia.ltt@bsi.ac.id), [sri.siw@bsi.ac.id](mailto:sri.siw@bsi.ac.id)

## 1. PENDAHULUAN

Karya Sejati (KS) adalah sebuah perusahaan perdagangan yang menyediakan berbagai jenis makanan dan kebutuhan rumah tangga lainnya. Saat ini, proses pengelolaan informasi di Toko Karya Sejati (KS) masih menggunakan sistem manual, menyebabkan beberapa masalah dalam penyusunan laporan keuangan. Masalah-masalah tersebut termasuk kesalahan pencatatan keuangan dan penumpukan dokumen. Penyajian laporan keuangan, yang merupakan hasil dari keputusan pengusaha dalam mengembangkan bisnisnya, menjadi tidak efisien jika dilakukan secara manual karena memakan waktu yang lama dalam proses pengolahan data, potensi kesalahan pencatatan akibat kelalaian manusia, serta penumpukan dokumen yang dapat mengakibatkan ketidakefektifan dan ketidakefisienan laporan keuangan.

Akuntansi ialah proses pengelompokan, pencatatan, dan pengikhtisaran transaksi keuangan secara kronologis dan sistematis dalam bentuk laporan keuangan. Laporan keuangan tersebut bermanfaat bagi pengambil keputusan. Proses pencatatan disebut jurnal, sementara kegiatan pengelompokan akun-akun untuk akuntansi disesuaikan dengan transaksi perusahaan dan didasarkan pada bukti-bukti transaksi. Kegiatan terakhir dalam proses menuju produksi laporan keuangan perusahaan ialah rangkuman [1].

Penggunaan sistem komputerisasi dalam pengolahan akuntansi lebih mengurangi risiko dibandingkan dengan pengolahan secara manual. Hal ini mengakibatkan ketidaksesuaian laporan keuangan, pencatatan transaksi, dan penggunaan alat hitung yang masih dilakukan secara manual menjadi kurang efektif dan efisien. Selain itu, bukti transaksi yang menumpuk dapat dengan mudah hilang atau rusak. Zahir Accounting menghasilkan laporan keuangan yang akurat, mudah dipahami, fleksibel, dan tepat waktu, baik untuk kebutuhan internal maupun eksternal perusahaan [2].

Dengan kemajuan teknologi yang terus berkembang dan permintaan akan informasi serta penyajian laporan keuangan yang cepat dan tepat, maka peralihan menuju penggunaan sistem akuntansi berbasis komputer menjadi semakin penting [3]. Beberapa jenis laporan yang diperlukan meliputi ringkasan transaksi jurnal, buku besar, neraca saldo, laporan laba rugi, dan laporan posisi keuangan [4].

Analisis laporan keuangan merupakan sebuah proses evaluasi menyeluruh yang digunakan untuk mengevaluasi dan mengestimasi situasi keuangan serta kinerja operasional suatu perusahaan pada masa sekarang dan masa lalu. Hal ini memberikan prediksi terbaik mengenai kondisi dan kinerja perusahaan di masa yang akan datang [5]. Dengan menerapkan Zahir Accounting versi 6.0 dalam operasional perusahaan, terdapat peningkatan yang signifikan dalam penyusunan laporan keuangan. Sistem ini menyediakan proses perhitungan yang lebih cepat, angka yang lebih mudah dimengerti, serta fitur cadangan data untuk mencegah kehilangan data dan manipulasi. Selain itu, aplikasi ini dilengkapi dengan evaluasi laporan keuangan yang memberikan dukungan dalam pengambilan keputusan di masa yang akan datang [6].

## 2. METODE

Dalam penelitian ini, peneliti mengumpulkan informasi melalui tiga pendekatan berbeda yaitu wawancara, observasi, dan studi pustaka. Wawancara bertujuan untuk mendapatkan wawasan tentang pengolahan data keuangan di Toko Karya Sejati Tasikmalaya. Observasi dilakukan untuk memahami proses pencatatan keuangan di perusahaan tersebut, sedangkan studi pustaka dimanfaatkan untuk analisis yang dilakukan dalam penelitian ini. Studi pustaka dilakukan dengan cara data dikumpulkan melalui pencarian sumber-sumber informasi dan penggabungan dari berbagai sumber seperti buku, jurnal, dan penelitian yang sudah ada [7].

## 3. HASIL

Dalam penelitian ini, pembahasan proses pengolahan data akuntansi di Toko Karya Sejati Tasikmalaya menggunakan perangkat lunak Zahir Accounting. Awalnya, pencatatan dilakukan secara manual, dimulai dari pengumpulan bukti transaksi dan saldo awal, kemudian menyusun jurnal umum, jurnal khusus, dan buku besar. Selanjutnya, disusun neraca saldo, dilanjutkan dengan penyusunan jurnal penyesuaian, neraca lajur, serta laporan keuangan seperti laporan laba/rugi, laporan perubahan modal, dan laporan neraca. Setelah itu, proses pencatatan dilakukan secara terkomputerisasi dengan menggunakan perangkat lunak akuntansi Zahir Accounting. Langkah-langkahnya meliputi pengaturan data perusahaan, pembuatan daftar akun, dan data master untuk pelanggan, vendor, dan karyawan. Selain itu, diinputkan juga saldo awal untuk akun, utang, piutang, dan persediaan, serta seluruh data transaksi seperti penjualan, pembelian, dan pembayaran utang. Hal ini memungkinkan untuk melakukan analisis laporan keuangan.

Proses pencatatan transaksi dengan cara manual dan zahir accounting:

- a. Saldo awal Akun

**Tabel 1. Saldo Awal Akun**

Toko KS Saldo Awal Akun Per 1 Februari 2023			
Kode Akun	Nama Akun	Saldo	
		Debit	Kredit
110-20	Kas	32,896,250	
130-10	Persediaan Barang Dagang	10,000,000	
150-10	Perlengkapan	150,000	
150-20	Peralatan	20,000,000	
150-50	Akumulasi Penyusutan Peralatan		11,202,500
150-40	Bangunan	75,000,000	
150-70	Akumulasi Penyusutan Bangunan		24,843,750
210-10	Hutang Dagang		2,000,000
310-10	Modal		100,000,000
Total		138,046,250	138,046,250

Sumber: Karya Sejati (2023)

Saldo awal akun merupakan saldo dari akun perkiraan laporan keuangan neraca periode pembukuan bulan sebelumnya. Proses berikut digunakan untuk menghasilkan saldo awal akun Toko Karya Sejati (KS) untuk bulan Februari 2023.



Sumber: Karya Sejati (2023)

**Gambar 2. Tampilan Saldo Awal Akun**

b. Saldo Awal Hutang

Tabel 2. Saldo Awal Hutang

Hutang Dagang Periode Februari 2023				
No	Nama Supplier	No Faktur	Tanggal	Jumlah
1	CV Mitra Buana	INV-01	05-Jan-2023	Rp. 2.000.000
<b>Total</b>				<b>Rp. 2.000.000</b>

Sumber: Karya Sejati (2023)

Untuk menetapkan saldo awal dalam kategori hutang dagang, langkahnya adalah membuka menu pengaturan, memilih opsi saldo awal utang dagang, mengisi semua informasi yang diperlukan, dan akhirnya mengklik tombol untuk merekam perubahan tersebut.



Sumber: Hasil Penelitian(2023)

**Gambar 3. Tampilan Saldo Awal Hutang**

c. Saldo Awal Persediaan

Saldo awal persediaan pada tabel dibawah ini tidak keseluruhan ditampilkan namun nominal yang tertera sudah sesuai.

Tabel 4. Saldo Awal Persediaan

Data Persediaan Periode Februari 2023							
Kategori	Kode Akun	Nama Barang	Stok	Satuan	HPP	Harga jual	Jumlah
Snack	PB	Piatos Barbeque	30	pcs	1,400	5,000	42,000
	TO	Tango	20	pcs	1,500	5,000	30,000
	LKK	Leo Keripik Kentang	30	pcs	1,500	5,000	45,000
	TW	Twistko	20	pcs	1,300	5,000	26,000
	QT	Qtela	30	pcs	1,600	5,000	48,000
	CSP	Chitato Sapi Panggang	30	pcs	1,500	5,000	45,000
	RN	Richeese Nabati	25	pcs	1,500	5,000	37,500
	IG	Indomie Goreng	20	pcs	2,900	3,500	58,000
	MSG	Mie Sedap Goreng	20	pcs	2,400	3,000	48,000
Minuman	AQ	Aqua	25	pcs	3,000	5,000	75,000
	FD	Floridina	20	pcs	3,000	3,500	60,000
	LM	Le Minarale	20	pcs	3,500	4,000	70,000
	CC	Coca Cola	17	pcs	3,500	4,000	59,500
	FA	Fanta	25	pcs	3,500	4,000	87,500
	SP	Sprite	25	pcs	3,500	4,000	87,500
Rokok	RSM	Rokok Sampoerna Mild	30	pcs	29,500	35,000	885,000
	RGGF	Rokok Gudang Garam Filter	35	pcs	18,000	25,000	630,000
	RSK	Rokok Sampoerna Kretek	35	pcs	20,000	24,000	700,000
	RMB	Rokok Magnum Blue	39	pcs	19,000	22,000	741,000
	RLB	Rokok LA Bold	35	pcs	20,000	26,000	700,000
	RM	Rokok Marlboro	35	pcs	31,200	40,000	1,092,000
<b>Total</b>							10,000,000

Sumber: Karya Sejati (2023)

Untuk menambahkan saldo awal persediaan, mulailah dengan pilih "Pengaturan", lalu pilih "Saldo Awal", dan klik "Saldo Awal Persediaan". Berikutnya, klik "Baru" dan isi informasi yang diperlukan dengan cermat. Penambahan lebih banyak saldo awal persediaan, ulangi proses yang sama. Pastikan untuk memeriksa dengan teliti agar semua persediaan tercatat dengan benar. Setelah itu, daftar saldo awal persediaan akan muncul sesuai dengan gambar yang disajikan.

Kode Barang	Nama Barang	Satuan	Jumlah	Harga Pokok	Total Nilai
TO	Tango	Head Quarte	20	1,500	Rp 30,000,00
LKK	Leo Keripik Kentang	Head Quarte	30	1,500	Rp 45,000,00
TW	Twistko	Head Quarte	20	1,300	Rp 26,000,00
QT	Qtela	Head Quarte	30	1,600	Rp 48,000,00
CSP	Chitato Sapi Panggang	Head Quarte	30	1,500	Rp 45,000,00
RN	Richeese Nabati	Head Quarte	25	1,500	Rp 37,500,00
IG	Indomie Goreng	Head Quarte	20	2,900	Rp 58,000,00
<b>Total</b>					<b>Rp 10.000.000,00</b>

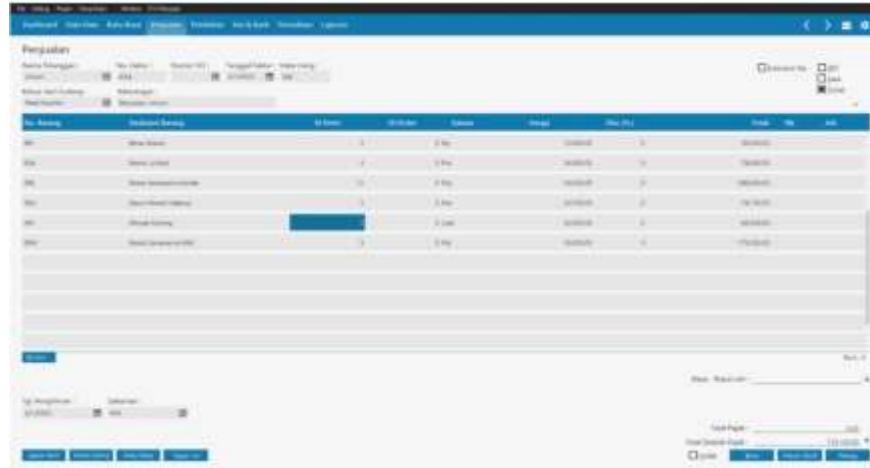
Sumber: Hasil Penelitian(2023)

Gambar 4. Tampilan Saldo Awal Persediaan

d. Input Data Transaksi

1) Transaksi Penjualan

Melakukan transaksi penjualan pada tanggal 1 Februari 2023 kepada pelanggan dengan total penjualan sebesar Rp 715.000.

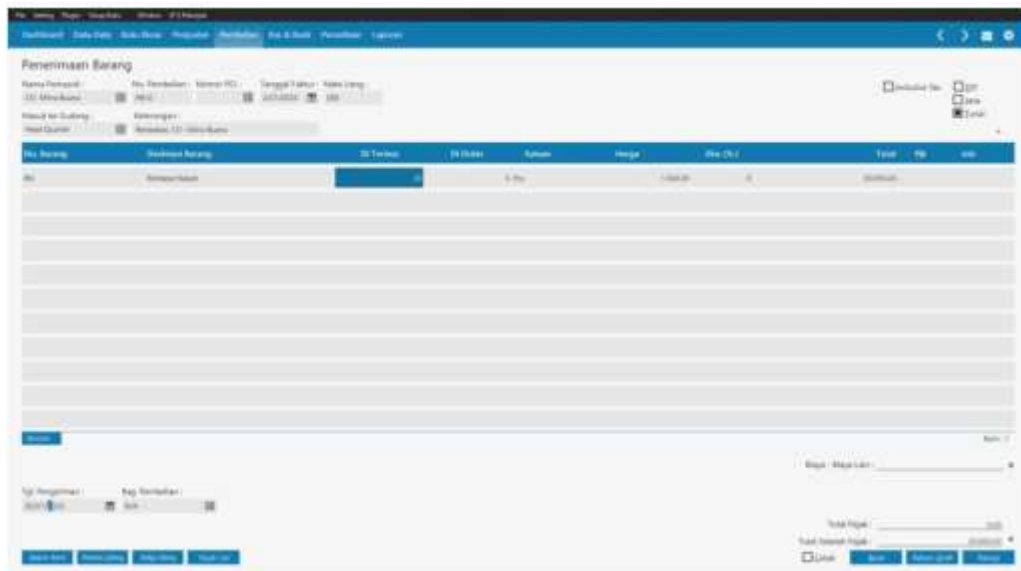


Sumber: Hasil Penelitian(2023)

**Gambar 5. Tampilan Input Data Transaksi**

2) Transaksi Pembelian

Melakukan transaksi pembelian persediaan barang dagang kepada CV Mitra Buana pada tanggal 21 Februari 2023 sebesar Rp 30.000.



Sumber: Hasil Penelitian(2023)

**Gambar 6. Tampilan Input Data Transaksi**

e. Laporan Keuangan

Berdasarkan data transaksi yang telah dimasukkan dan diproses melalui aplikasi Zahir Accounting 6.0, laporan utama yang dihasilkan adalah Laporan Keuangan untuk Karya Sejati Tasikmalaya. Laporan laba/rugi dan neraca dapat digunakan sebagai pengambilan keputusan untuk peningkatan selanjutnya.

1) Laporan Laba/Rugi

<b>TOKO KARYA SEJATI</b>		<b>Saldo</b>
<b>Labarugi</b>		:DR
<b>February 2023</b>		
<b>Pendapatan:</b>		
Pendapatan Usaha		
420-10	Penjualan	6.491.300,00
420-20	Pendapatan Jasa	900.000,00
<b>Total Pendapatan Usaha</b>		<b>7.391.300,00</b>
<b>Total Pendapatan</b>		<b>7.391.300,00</b>
<b>Beban Atas Pendapatan</b>		
Beban atas Pendapatan		
510-10	Harga Pokok Penjualan	5.156.700,00
<b>Total Beban atas Pendapatan</b>		<b>5.156.700,00</b>
<b>Total Beban Atas Pendapatan</b>		<b>5.156.700,00</b>
<b>Labarugi Kotor</b>		<b>2.234.600,00</b>
<b>Beban Operasional</b>		
Beban Administrasi Dan Umum		
610-10	Beban Listrik	150.000,00
610-20	Beban Gaji Karyawan	500.000,00
620-10	Biaya Penjualan	50.000,00
<b>Total Beban Administrasi Dan Umum</b>		<b>700.000,00</b>
<b>Total Beban Operasional</b>		<b>700.000,00</b>
<b>Labarugi Operasi</b>		<b>1.534.600,00</b>
<b>Beban Non Operasional</b>		
Beban Penyusutan		
620-20	Biaya Penyusutan Bangunan	234.375,00
620-30	Biaya Penyusutan Peralatan	170.000,00
<b>Total Beban Penyusutan</b>		<b>404.375,00</b>
<b>Total Beban Non Operasional</b>		<b>404.375,00</b>
<b>Labarugi Operasi</b>		<b>1.130.225,00</b>

Sumber: Hasil Penelitian(2023)

**Gambar 7. Tampilan Laporan Laba/Rugi**

2) Laporan Neraca

TOKO KARYA SEJATI		IDR
Neraca		
February 2023		
<b>Harta</b>		
Kas		
110-20 Kas		37.607.550,00
Total Kas		37.607.550,00
Total Bank		0,00
Total Piutang Usaha		0,00
Persediaan Barang		
130-10 Persediaan Barang Dagang		4.873.300,00
Total Persediaan Barang		4.873.300,00
Total Persediaan Lain		0,00
Total Uang Muka Dibayar		0,00
Total Pajak Dibayar Dimaka		0,00
<b>Harta Tetap Berwujud</b>		
150-10 Perencanaan		100.000,00
150-20 Perakitan		20.000.000,00
150-40 Bangunan		75.000.000,00
Total Harta Tetap Berwujud		95.100.000,00
<b>Akumulasi Penyusutan Harta Tetap</b>		
150-50 Akumulasi Penyusutan Perakitan		-11.372.500,00
150-70 Akumulasi Penyusutan Bangunan		-25.078.125,00
Total Akumulasi Penyusutan Harta Tetap		-36.450.625,00
<b>Total Harta</b>		<b>101.130.225,00</b>
<b>Kewajiban</b>		
Total Kewajiban		0,00
<b>Modal</b>		
Modal		
310-10 Modal		100.000.000,00
Total Modal		100.000.000,00
Laba		
3200000-20 Laba Tahun Berjalan		1.130.225,00
Total Laba		1.130.225,00
<b>Total Modal</b>		<b>101.130.225,00</b>
<b>Total Kewajiban dan Modal</b>		<b>101.130.225,00</b>

Sumber: Hasil Penelitian(2023)

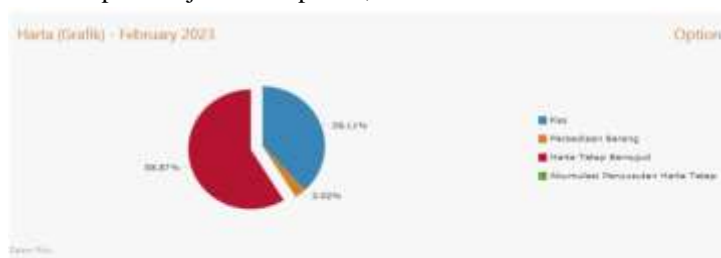
**Gambar 7. Tampilan Laporan Neraca**

f. Analisa Laporan Keuangan

Setelah semua transaksi dimasukkan, dapat mengakses Laporan Analisis Keuangan. Dengan grafik yang tersedia, laporan ini bermanfaat untuk menilai kondisi perusahaan. Analisis bisnis ini meliputi perhitungan aset, neraca, laba rugi, arus kas, dan penjualan.

1) Grafik Harta

Diagram harta digunakan untuk menghitung persentase total dari semua elemen aktiva pada tahun yang sedang berjalan. Grafik kas pada bulan Februari mencapai 38,11%, sementara persediaan barang sebesar 3,02%, dan harta tetap berwujud mencapai 58,87%.



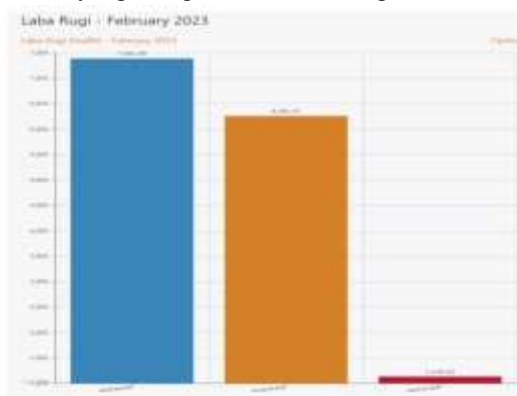
Sumber: Hasil Penelitian(2023)

**Gambar 8. Tampilan Grafik Harta**



## 2) Grafik Laba Rugi

Grafik ini berfungsi untuk menggambarkan hubungan antara komponen biaya dan pendapatan selama tahun berjalan. Pada bulan Februari 2023, pendapatan mencapai Rp. 7.391.300, sedangkan pengeluaran sebesar Rp. 6.261.075, yang menghasilkan keuntungan sebesar Rp. 1.130.225.

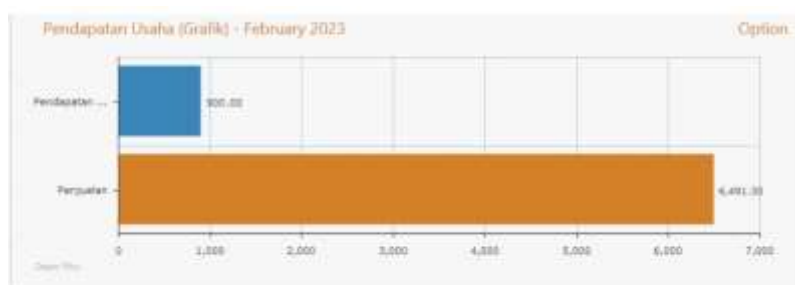


Sumber: Hasil Penelitian(2023)

**Gambar 9. Tampilan Grafik Laba Rugi**

## 3) Grafik Penjualan

Grafik ini digunakan untuk memvisualisasikan penjualan selama tahun berjalan. Misalnya, pada bulan Februari 2023, penjualan mencapai Rp. 6.491.300, sementara pendapatan dari jasa sebesar Rp. 900.000.



Sumber: Hasil Penelitian(2023)

**Gambar 10. Tampilan Grafik Penjualan**

#### 4. KESIMPULAN

Berdasarkan pembahasan yang telah diuraikan, maka dapat ditarik kesimpulan dari hasil penelitian yang dilakukan:

- Sistem manual dalam pengolahan kas di Toko Karya Sejati (KS) menjadi hambatan signifikan dalam meningkatkan kualitas, ketepatan, dan akurasi informasi yang dihasilkan. Oleh karena itu, peneliti mengusulkan untuk memanfaatkan aplikasi akuntansi seperti Zahir Versi 6.0 yang dapat menyimpan data data transaksi secara aman, dan pembuatan laporan keuangan dilakukan dengan lebih cepat dan teratur.
- Zahir Accounting Versi 6.0 tidak hanya menyediakan laporan yang dapat dicetak untuk memudahkan pengguna, tetapi juga menyimpan data yang ada untuk mengurangi risiko kehilangan informasi.
- Seluruh laporan keuangan, termasuk laporan penjualan, pembelian, laba rugi, neraca, dan analisis laporan keuangan, dibuat secara otomatis dari data keuangan yang diproses menggunakan Zahir Accounting Versi 6.0 di Toko Karya Sejati (KS).



- d. Seluruh laporan keuangan, termasuk laporan penjualan, pembelian, laba rugi, neraca, dan analisis laporan keuangan, dibuat secara otomatis dari data keuangan yang diproses menggunakan Zahir Accounting Versi 6.0 di Toko Karya Sejati (KS). memungkinkan pengambilan keputusan yang lebih cepat karena disajikan secara otomatis dalam bentuk grafik yang mudah dipahami.

#### **UCAPAN TERIMA KASIH**

Segala puji dan syukur kami panjatkan kepada Allah Subhanahu wa ta'ala atas segala rahmat-Nya yang telah memungkinkan penyelesaian penelitian ini. Kami juga ingin mengucapkan terima kasih kepada Karya Sejati Tasikmalaya, Universitas Bina Sarana Informatika, serta penerbit yang telah berkenan menerbitkan makalah ini.

#### **REFERENSI**

1. Sunarno Sastroatmodjo EP. PENGANTAR AKUNTANSI. 2021; Available from: [https://books.google.co.id/books?hl=id&lr=&id=BRgcEAAAQBAJ&oi=fnd&pg=PA1&dq=pengantar+akuntansi&ots=1\\_W9IUlBF&sig=Pw9Cmf81ceayrwxnUPkJ56Yid9o&redir\\_esc=y#v=onepage&q=pengantarakuntansi&f=false](https://books.google.co.id/books?hl=id&lr=&id=BRgcEAAAQBAJ&oi=fnd&pg=PA1&dq=pengantar+akuntansi&ots=1_W9IUlBF&sig=Pw9Cmf81ceayrwxnUPkJ56Yid9o&redir_esc=y#v=onepage&q=pengantarakuntansi&f=false)
2. Fauziah Nur Shiami N. Penerapan Zahir Accounting Versi 6 Untuk Pengolahan Data Akuntansi Pada Toko Kenanga. JUSTIKA J Sist Inf Akunt. 2023;3(2):44–52.
3. Amri A, Muliya AP, Alamsyah A, Alriz W. Pelatihan Pemanfaatan Aplikasi Zahir Accounting di SMA Muhammadiyah 4 Jakarta. 2024;5(1):806–13.
4. Eka Rosalinaa, Wiwik Andrianib, Fera Sriyuniatic, Ferdi Afrizond DA. Perancangan Database Akuntansi Menggunakan Microsoft Access pada Usaha Konveksi Taylor Abadi. J Sains dan Inform. 2023;9(1):30–6.
5. Firmansyah, E., Anto Tulim, Dina Hastalona & DZ. Pengaruh Perputaran Kas, Perputaran Piutang Dan Perputaran Modal Kerja Terhadap Rentabilitas Pada PT Wijaya Karya. AKUA J Akunt dan Keuang. 2022;1(1):18–27.
6. Fauziah AN, Widiastuti L. Implementasi Zahir Accounting Dalam Pengelolaan Data Keuangan Pada Mauza Baking Center. 2023;4(2):15–23.
7. Adlini MN, Dinda AH, Yulinda S, Chotimah O, Merliyana SJ. Metode Penelitian Kualitatif Studi Pustaka. Edumaspul J Pendidik. 2022;6(1):974–80.